


## Color palette:




R: 171  
G: 217  
B: 212  
#b9ca7

C: 38  
Y: 21  
M: 0  
K: 0



R: 238  
G: 119  
B: 139  
#ee778b

C: 0  
Y: 28  
M: 66  
K: 0



R: 255  
G: 255  
B: 255  
#ffffff

C: 0  
Y: 0  
M: 0  
K: 0



R: 0  
G: 0  
B: 0  
#000000

C: 0  
Y: 0  
M: 0  
K: 100

## Typography


Bodytekst:  
abcdefghijklmnopqrstuvwxyz

Koppen:  
ABCDEFGHIJKLMNOPQRSTUVWXYZ

Quotes:  
**ABCDEFGHIJKLMNOPQRSTUVWXYZ**

Voice: professioneel, speels,  
creatief

## Fotocollage



Feedback Bart van Asperen:

Als je voice 'professioneel' is dan zal ik ook een professioneel lettertype uitkiezen. Je maakt het speels door dat andere lettertype te laten terugkomen in de quotes, maar past dit wel bij elkaar? Door die voorbeelden van een portfolio kan ik gelijk zien wat je wil gaan doen en wat je wil overbrengen.